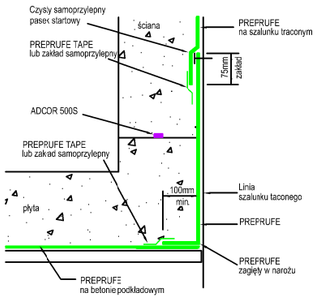

DETAL NAROŻNIKA Z SZALUNKIEM TRACONYM

PRZEKRÓJ

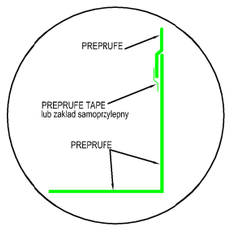

ALTERNATYWNA APLIKACJA PREPRUFE W NAROŻU

Uwagi:

BS8102:2009
4.2 Wszelkie decyzje projektowe podjęte przez inne osoby mogące mieć wpływ na PROJEKT hydroizolacji powinny być skonsultowane ze specjalistą w dziedzinie hydroizolacji projektantem i wykonawcą. Decyzje końcowe i inne zalecenia powinny być zaakceptowane przez projektanta.

6.4.2 zasada ciągłości izolacji powinna być brana pod uwagę przy wyborze sposobu ochrony izolacji. W większości przypadków ochrona powinna być ciągła.

Typ membrany zależy od warunków lokalnych.

Upewnij się, że Preprufe jest właściwie ułożony w narożnikach poprzez bigowanie i składanie.

Wymagania podłoża:
Preprufe ułożony na gładkim i czystym podłożu, izolacji termicznej lub innym starym systemie.

Przy instalacji tego produktu rysunek ten należy czytać w powiązaniu z odpowiednimi kartami produktu.

Spr.:	Data:	Opis:

UWAGA: Wszystkie rysunki i schematy są częścią Ogólnych Warunków Sprzedaży Gracze.
Schemat w całości lub we fragmentach nie może być powielany ani rozpowszechniany bez pisemnej zgody posiadacza praw autor skich

GRACE

GRACE CONSTRUCTION PRODUCTS
Grace Construction Products
580 / 581 Ipsrvich Road
Slough Berkshire SL1 4EQ
UNITED KINGDOM

Grace Sp. z o.o.
ul. Szczepanowskiego 10/2
60-541 Poznań
POLSKA
Tel. : +48 61 843 92 92
Fax : +48 61 843 21 75
www.graceconstuction.com

Projekt:
Klient:
Tytuł:

Skala:	Projekt Nr:
Data:	
Rys:	Rysunek Nr. PL-PP09-06/11
Sprawdził:	

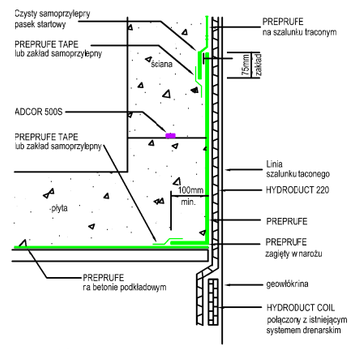

DETAL NAROŻNIKA Z DRENAŻEM

PRZEKRÓJ

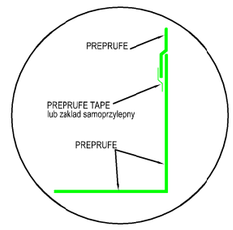

ALTERNATYWNA APLIKACJA PREPRUFE W NAROŻU

Uwagi:

BS8102:2009
4.2 Wszelkie decyzje projektowe podjęte przez inne osoby mogące mieć wpływ na PROJEKT hydroizolacji powinny być skonsultowane ze specjalistą w dziedzinie hydroizolacji projektantem i wykonawcą. Decyzje końcowe i inne zalecenia powinny być zaakceptowane przez projektanta.

6.4.2 zasada ciągłości izolacji powinna być brana pod uwagę przy wyborze sposobu ochrony izolacji. W większości przypadków ochrona powinna być ciągła.

Typ membrany zależy od warunków lokalnych.

Upewnij się, że Preprufe jest właściwie ułożony w narożnikach poprzez bigowanie i składanie.

Wymagania podłoża:
Preprufe ułożony na gładkim i czystym podłożu, izolacji termicznej lub innym starym systemie.

Przy instalacji tego produktu rysunek ten należy czytać w powiązaniu z odpowiednimi kartami produktu.

Spr.:	Data:	Opis:

UWAGA: Wszystkie rysunki i schematy są częścią Ogólnych Warunków Sprzedaży Gracze.
Schemat w całości lub we fragmentach nie może być powielany ani rozpowszechniany bez pisemnej zgody posiadacza praw autorskich

GRACE

GRACE CONSTRUCTION PRODUCTS
Grace Construction Products
580 / 581 Ipsrvich Road
Slough Berkshire SL1 4EQ
UNITED KINGDOM

Grace Sp. z o.o.
ul. Szczepanowskiego 10/2
60-541 Poznań
POLSKA
Tel. : +48 61 843 92 92
Fax : +48 61 843 21 75
www.graceconstuction.com

Projekt:
Klient:
Tytuł:

Skala:	Prcjekt Nr:
Data:	
Rys:	Rysunek Nr. PL-PP10-06/11
Sprawdził:	

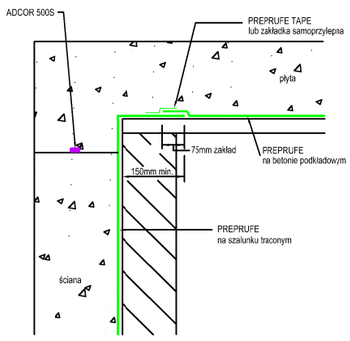

DETAL POŁĄCZENIA ŚCIANY I PŁYTY NA GRUNCIE

PRZEKRÓJ

Uwagi:

BS8102:2009
4.2 Wszelkie decyzje projektowe podjęte przez inne osoby mogące mieć wpływ na PROJEKT hydroizolacji powinny być skonsultowane ze specjalistą w dziedzinie hydroizolacji projektantem i wykonawcą. Decyzje końcowe i inne zalecenia powinny być zaakceptowane przez projektanta.

6.4.2 zasada ciągłości izolacji powinna być brana pod uwagę przy wyborze sposobu ochrony izolacji. W większości przypadków ochrona powinna być ciągła.

Typ membrany zależy od warunków lokalnych.

Upewnij się, że Preprufe jest właściwie ułożony w narożnikach poprzez bigowanie i składanie.

Wymagania podłoża:
Preprufe ułożony na gładkim i czystym podłożu, izolacji termicznej lub innym starym systemie.

Przy instalacji tego produktu rysunek ten należy czytać w powiązaniu z odpowiednimi kartami produktu.

Spr.:	Data:	Opis:

UWAGA: Wszystkie rysunki i schematy są częścią Ogólnych Warunków Sprzedaży Gracze.
Schemat w całości lub we fragmentach nie może być powielany ani rozpowszechniany bez pisemnej zgody posiadacza praw autor skich

GRACE

GRACE CONSTRUCTION PRODUCTS
Grace Construction Products
580 / 581 Ipsrvich Road
Slough Berkshire SL1 4EQ
UNITED KINGDOM

Grace Sp. z o.o.
ul. Szczepanowskiego 10/2
60-541 Poznań
POLSKA
Tel. : +48 61 843 92 92
Fax : +48 61 843 21 75
www.graceconstuction.com

Projekt:
Klient:
Tytuł:

Skala:	Projekt Nr:
Data:	
Rys:	Rysunek Nr. PL-PP11-06/11
Sprawdził:	

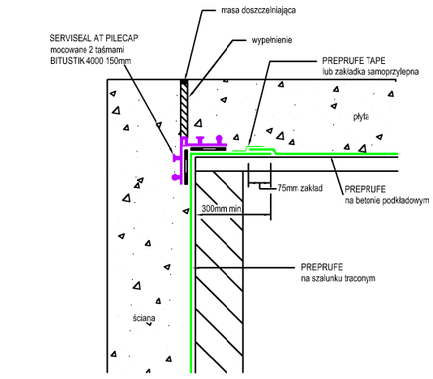

DETAL DYLATOWANEGO POŁĄCZENIA ŚCIANY Z PŁYTĄ

PRZEKRÓJ

Uwagi:

BS8102:2009
4.2 Wszelkie decyzje projektowe podjęte przez inne osoby mogące mieć wpływ na PROJEKT hydroizolacji powinny być skonsultowane ze specjalistą w dziedzinie hydroizolacji projektantem i wykonawcą. Decyzje końcowe i inne zalecenia powinny być zaakceptowane przez projektanta.

6.4.2 zasada ciągłości izolacji powinna być brana pod uwagę przy wyborze sposobu ochrony izolacji. W większości przypadków ochrona powinna być ciągła.

Typ membrany zależy od warunków lokalnych.

Upewnij się, że Preprufe jest właściwie ułożony w narożnikach poprzez bigowanie i składanie.

Wymagania podłoża:
Preprufe ułożony na gładkim i czystym podłożu, izolacji termicznej lub innym starym systemie.

Przy instalacji tego produktu rysunek ten należy czytać w powiązaniu z odpowiednimi kartami produktu.

Spr.:	Data:	Opis:

UWAGA: Wszystkie rysunki i schematy są częścią Ogólnych Warunków Sprzedaży Gracze.
Schemat w całości lub we fragmentach nie może być powielany ani rozpowszechniany bez pisemnej zgody posiadacza praw autorskich

GRACE

GRACE CONSTRUCTION PRODUCTS
Grace Construction Products
580 / 581 Ipsrvich Road
Slough Berkshire SL1 4EQ
UNITED KINGDOM

Grace Sp. z o.o.
ul. Szczepanowskiego 10/2
60-541 Poznań
POLSKA
Tel. : +48 61 843 92 92
Fax : +48 61 843 21 75
www.graceconstuction.com

Projekt:
Klient:
Tytuł:

Skala:	Prcjekt Nr:
Data:	
Rys:	Rysunek Nr. PL-PP12-06/11
Sprawdził:	

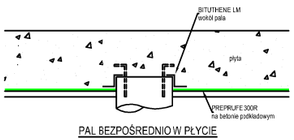

PAL BEZPOŚREDNIO W PŁYCIE

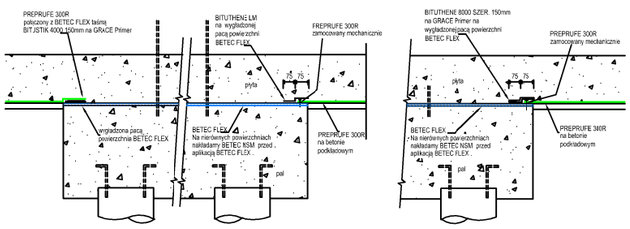

POŁĄCZENIE IZOLACJI PREPRUFE NA MONOLITYCZNEJ GŁOWICY PALA

PRZEKRÓJ

Uwagi:

BS8102:2009
4.2 Wszelkie decyzje projektowe podjęte przez inne osoby mogące mieć wpływ na PROJEKT hydroizolacji powinny być skonsultowane ze specjalistą w dziedzinie hydroizolacji projektantem i wykonawcą. Decyzje końcowe i inne zalecenia powinny być zaakceptowane przez projektanta.

6.4.2 zasada ciągłości izolacji powinna być brana pod uwagę przy wyborze sposobu ochrony izolacji. W większości przypadków ochrona powinna być ciągła.

Typ membrany zależy od warunków lokalnych.

Upewnij się, że Preprufe jest właściwie ułożony w narożnikach poprzez bigowanie i składanie.

Wymagania podłoża:
Preprufe ułożony na gładkim i czystym podłożu, izolacji termicznej lub innym starym systemie.

Przy instalacji tego produktu rysunek ten należy czytać w powiązaniu z odpowiednimi kartami produktu.

Spr.:	Data:	Opis:

UWAGA: Wszystkie rysunki i schematy są częścią Ogólnych Warunków Sprzedaży Gracze.
Schemat w całości lub we fragmentach nie może być powielany ani rozpowszechniany bez pisemnej zgody posiadacza praw autor skich

GRACE

GRACE CONSTRUCTION PRODUCTS
Grace Construction Products
580 / 581 Ipsrvich Road
Slough Berkshire SL1 4EQ
UNITED KINGDOM

Grace Sp. z o.o.
ul. Szczepanowskiego 10/2
60-541 Poznań
POLSKA
Tel. : +48 61 843 92 92
Fax : +48 61 843 21 75
www.graceconstuction.com

Projekt:
Klient:
Tytuł:

Skala:	Projekt Nr:
Data:	
Rys:	Rysunek Nr. PL-PP13-06/11
Sprawdził:	

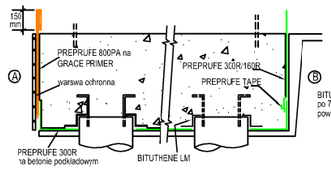

DETAL OCZEPU - PEŁNE ZABEZPIECZENIE 1

A Szalunek demontowany
B Szalunek tracony

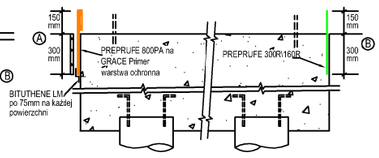

OCZEP MONOLITYCZNY - NIECIĄGŁOŚĆ HYDROIZOLACJI 1
DOTYCZY TYLKO OCZEPÓW PALI POWYŻEJ 600mm GŁĘBOKOŚCI

A Szalunek demontowany
B Szalunek tracony

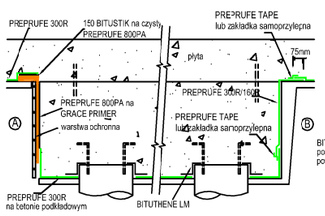

DETAL OCZEPU - PEŁNE ZABEZPIECZENIE 2

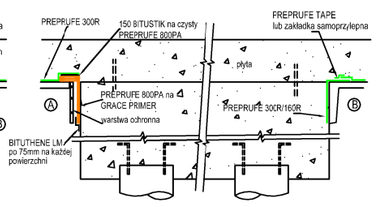

OCZEP MONOLITYCZNY - NIECIĄGŁOŚĆ HYDROIZOLACJI 2
DOTYCZY TYLKO OCZEPÓW PALI POWYŻEJ 600mm GŁĘBOKOŚCI

Uwagi:

BS8102:2009
4.2 Wszelkie decyzje projektowe podjęte przez inne osoby mogące mieć wpływ na PROJEKT hydroizolacji powinny być skonsultowane ze specjalistą w dziedzinie hydroizolacji projektantem i wykonawcą. Decyzje końcowe i inne zalecenia powinny być zaakceptowane przez projektanta.

6.4.2 zasada ciągłości izolacji powinna być brana pod uwagę przy wyborze sposobu ochrony izolacji. W większości przypadków ochrona powinna być ciągła.

Typ membrany zależy od warunków lokalnych.

Upewnij się, że Preprufe jest właściwie ułożony w narożnikach poprzez bigowanie i składanie.

Wymagania podłoża:
Preprufe ułożony na gładkim i czystym podłożu, izolacji termicznej lub innym starym systemie.

Przy instalacji tego produktu rysunek ten należy czytać w powiązaniu z odpowiednimi kartami produktu.

Spr.:	Data:	Opis:

UWAGA: Wszystkie rysunki i schematy są częścią Ogólnych Warunków Sprzedaży Gracze.
Schemat w całości lub we fragmentach nie może być powielany ani rozpowszechniany bez pisemnej zgody posiadacza praw autorskich

GRACE

GRACE CONSTRUCTION PRODUCTS
Grace Construction Products
580 / 581 Ipsrvich Road
Slough Berkshire SL1 4EQ
UNITED KINGDOM

Grace Sp. z o.o.
ul. Szczepanowskiego 10/2
60-541 Poznań
POLSKA
Tel. : +48 61 843 92 92
Fax : +48 61 843 21 75
www.graceconstuction.com

Projekt:
Klient:
Tytuł:

Skala:	Prcjekt Nr:
Data:	
Rys:	Rysunek Nr. PL-PP14-06/11
Sprawdził:	